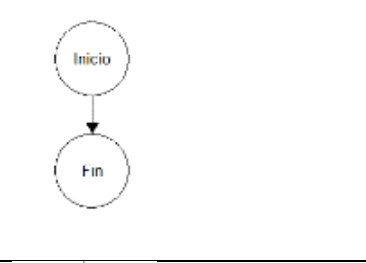

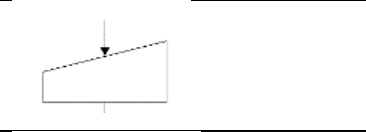
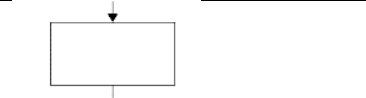


DIAGRAMAS DE FLUJO

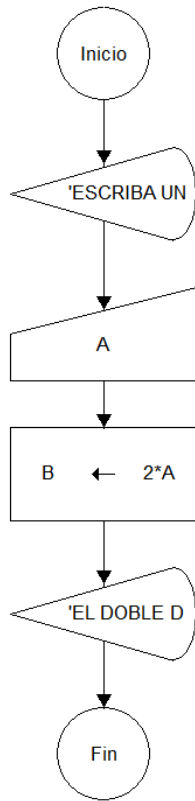
Son dibujos que representan funciones para resolver problemas o realizar tareas.

Algunos dibujos son:

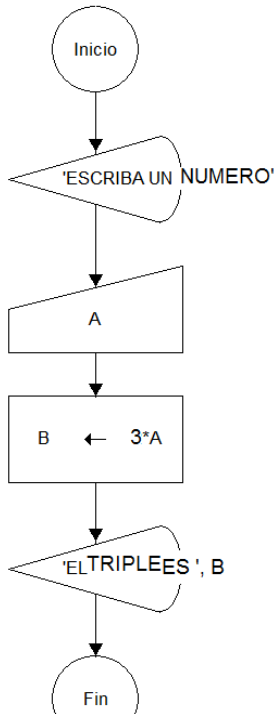
	Inicio del programa Fin del programa
	Salida de datos
	Entrada de datos
	Asignación

Ejemplo:

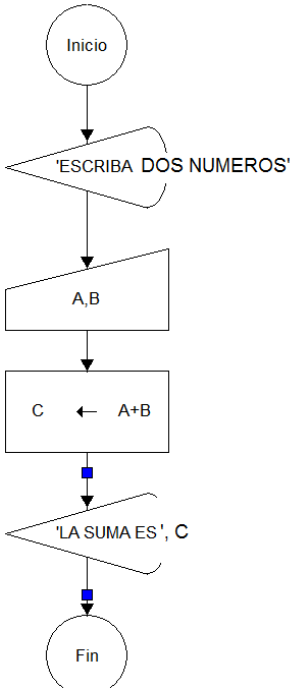
1. Realizar diagrama que pida un número y muestre su doble



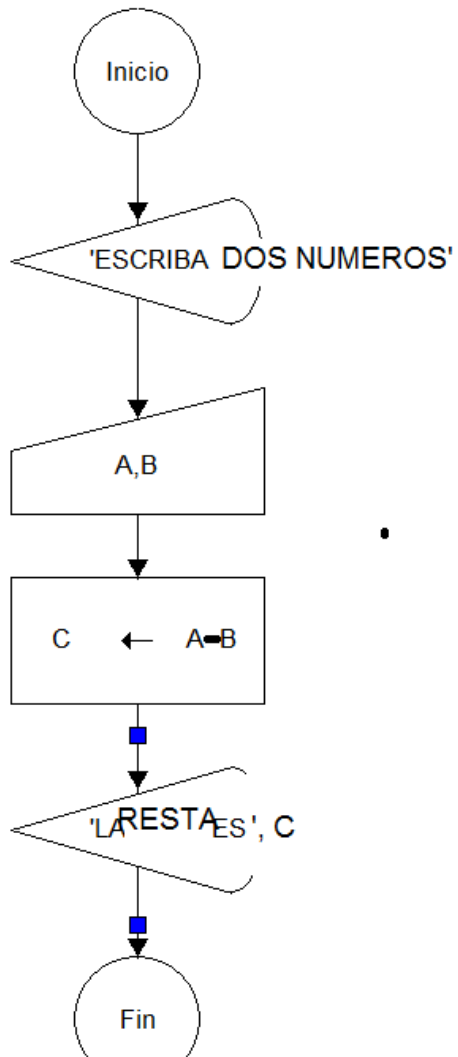
2. Realizar diagrama que pida un número y muestre su triple



3. REALIZA DIAGRAMA QUE PIDA DOS NUMERO Y MUESTRE SU SUMA



4. REALIZA DIAGRAMA QUE PIDA DOS NUMERO Y MUESTRE SU RESTA



5. REALIZA DIAGRAMA QUE PIDA DOS NUMERO Y MUESTRE SU MULTIPLICACION